



聯合骨科器材股份有限公司

2024 法人說明會

2024/11/19

誠信 盡責 快樂 創新

投資安全提醒

本資料除提供歷史信息外，部份內容若涉及未來展望的表述，因受到風險及不確定因素影響，實際結果與表述內容將可能明顯不同，投資人應自行判斷與控制風險。

會議議程

- 2024年第三季業績
- 2024年前三季業績
- 營運狀況說明
- 問 與 答

2024第三季 營運報告

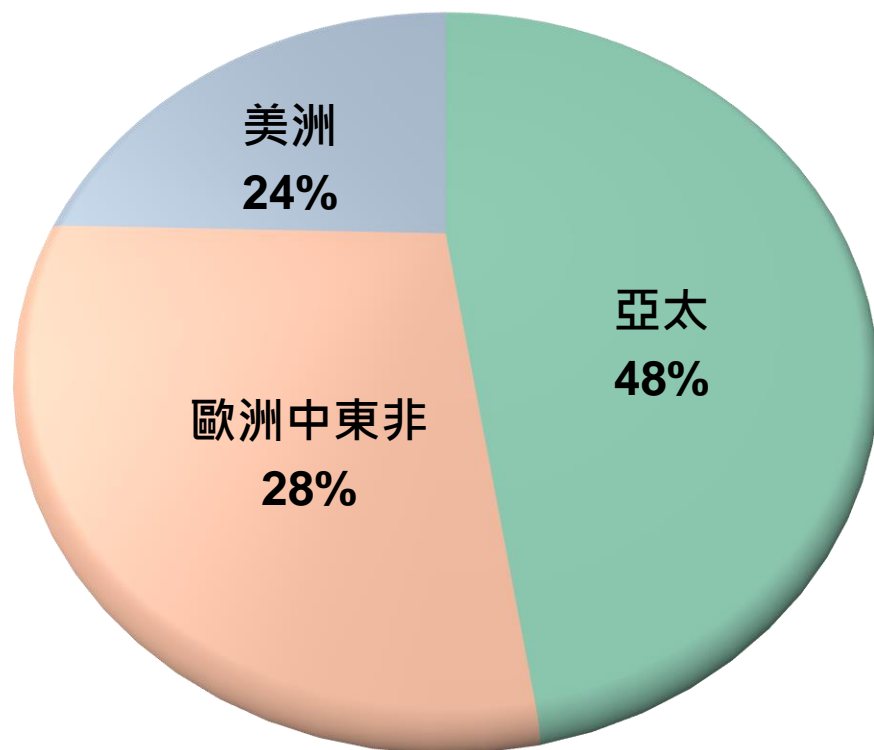
● NT\$ 11.3 億

(新台幣佰萬元)	2023 第三季	2024 第三季	YoY%
<u>營業收入</u>	<u>934.4</u>	<u>1,130.6</u>	<u>21%</u>
亞太 (APAC)	445.3	521.3	17%
歐洲中東非 (EMEA)	259.4	322.8	24%
美洲 (America)	229.7	286.5	25%

區域營收佔比

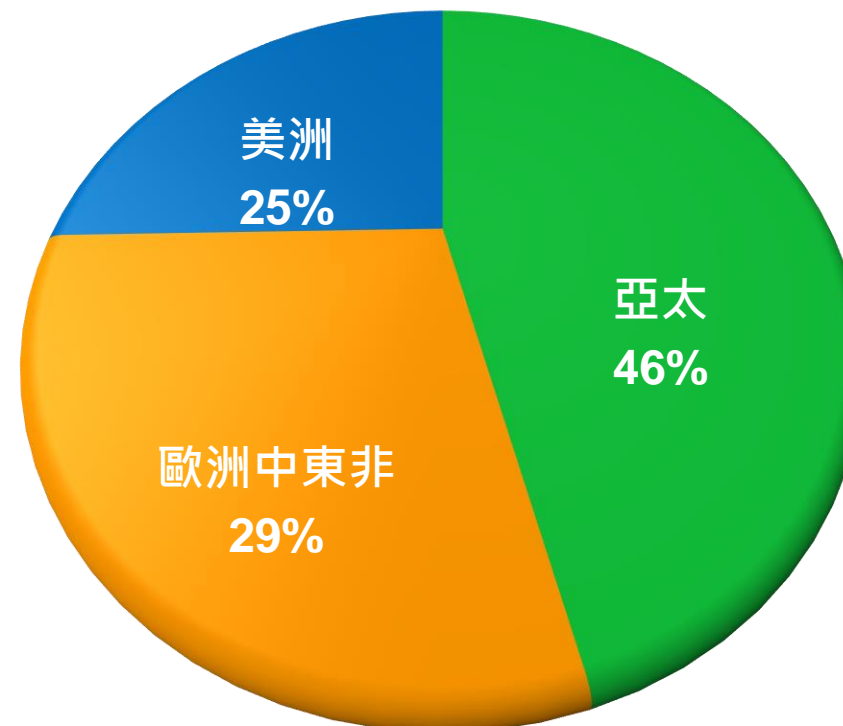
2023 Q3

9.3億



2024 Q3

11.3億



2024年第三季業績

(新台幣仟元)	<u>2023 Q3</u>	<u>2024 Q3</u>	<u>DIFF</u>	<u>%</u>
營業收入	934,365	1,130,636	196,271	+21%
營業利益	171,186	159,468	(11,718)	-7%
業外損益	<u>(1,506)</u>	<u>18,883</u>	<u>20,388</u>	+1,354%
淨利	<u>112,682</u>	<u>138,403</u>	<u>25,721</u>	+23%
%	12%	12%		
EPS	1.30	1.44	0.14	+11%

2024 前三季營運報告

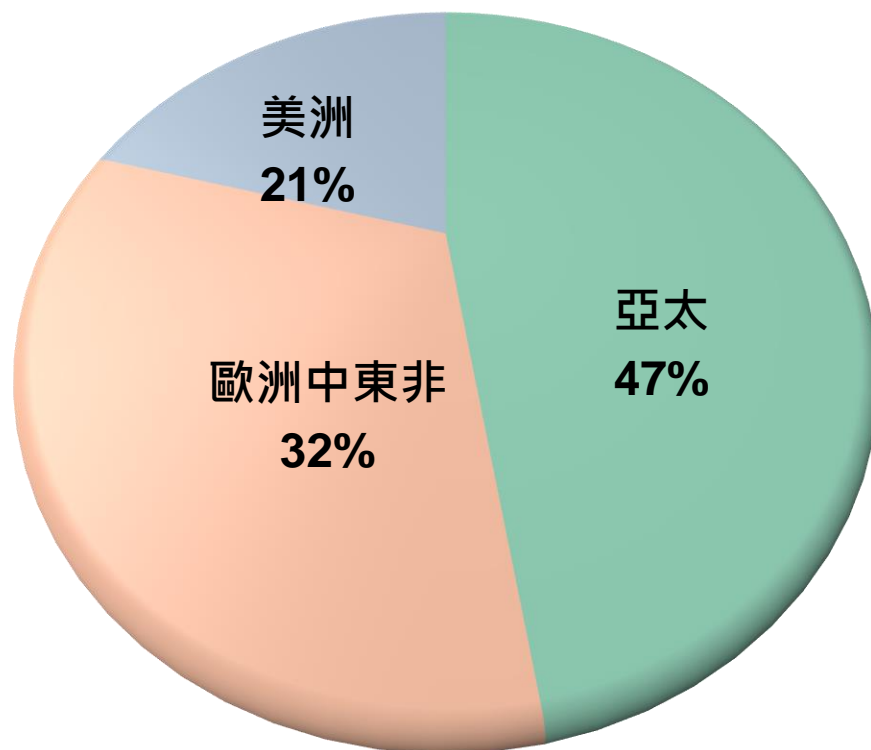
- **NT\$ 33.37 億 (歷史新高)**

(新台幣佰萬元)	2023 前三季	2024 前三季	YoY%
<u>營業收入</u>	<u>2,795.8</u>	<u>3,337.2</u>	<u>19%</u>
亞太 (APAC)	1,328.6	1,523.1	15%
歐洲中東非 (EMEA)	888.9	1,068.2	20%
美洲 (America)	578.3	745.9	29%

區域營收佔比

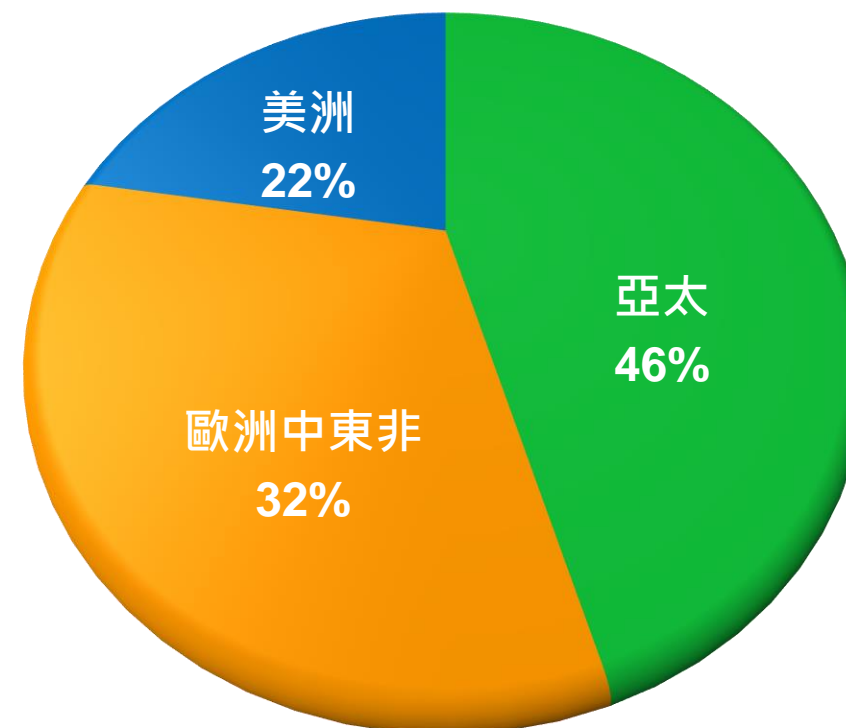
2023 前三季

27.96億



2024 前三季

33.37億



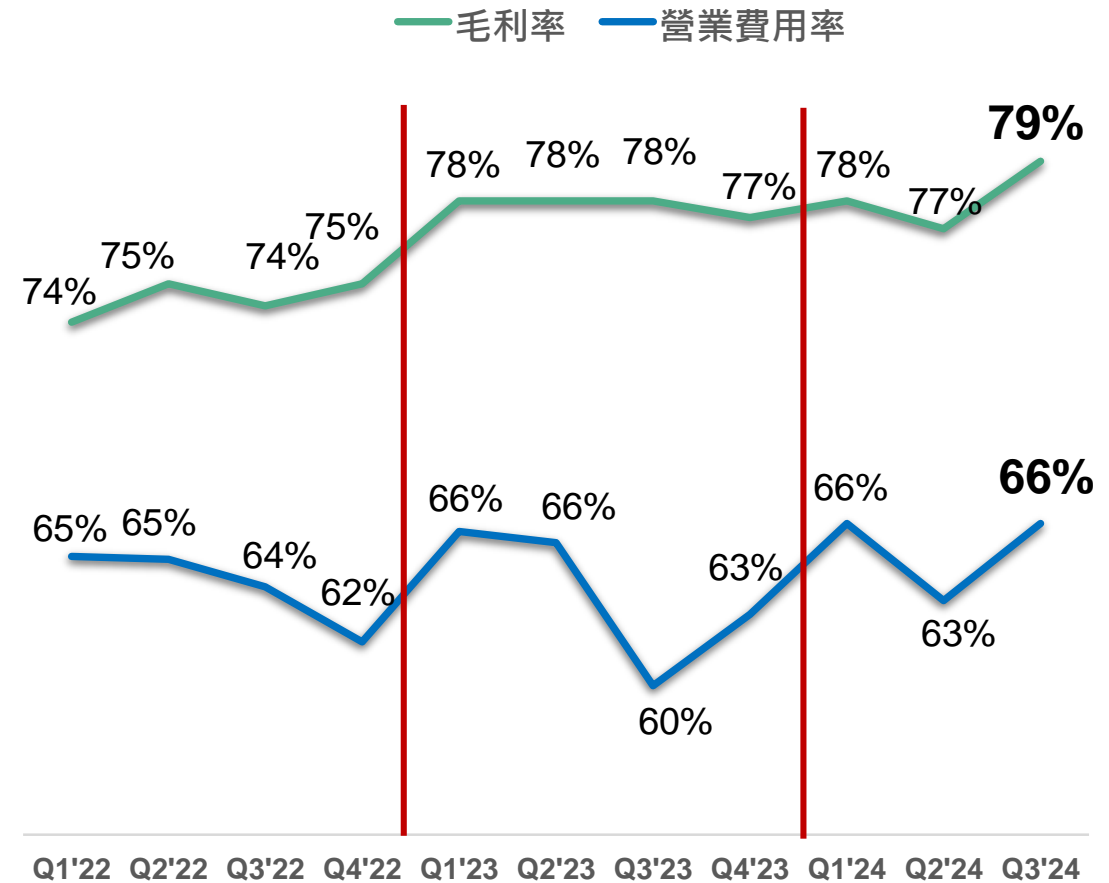
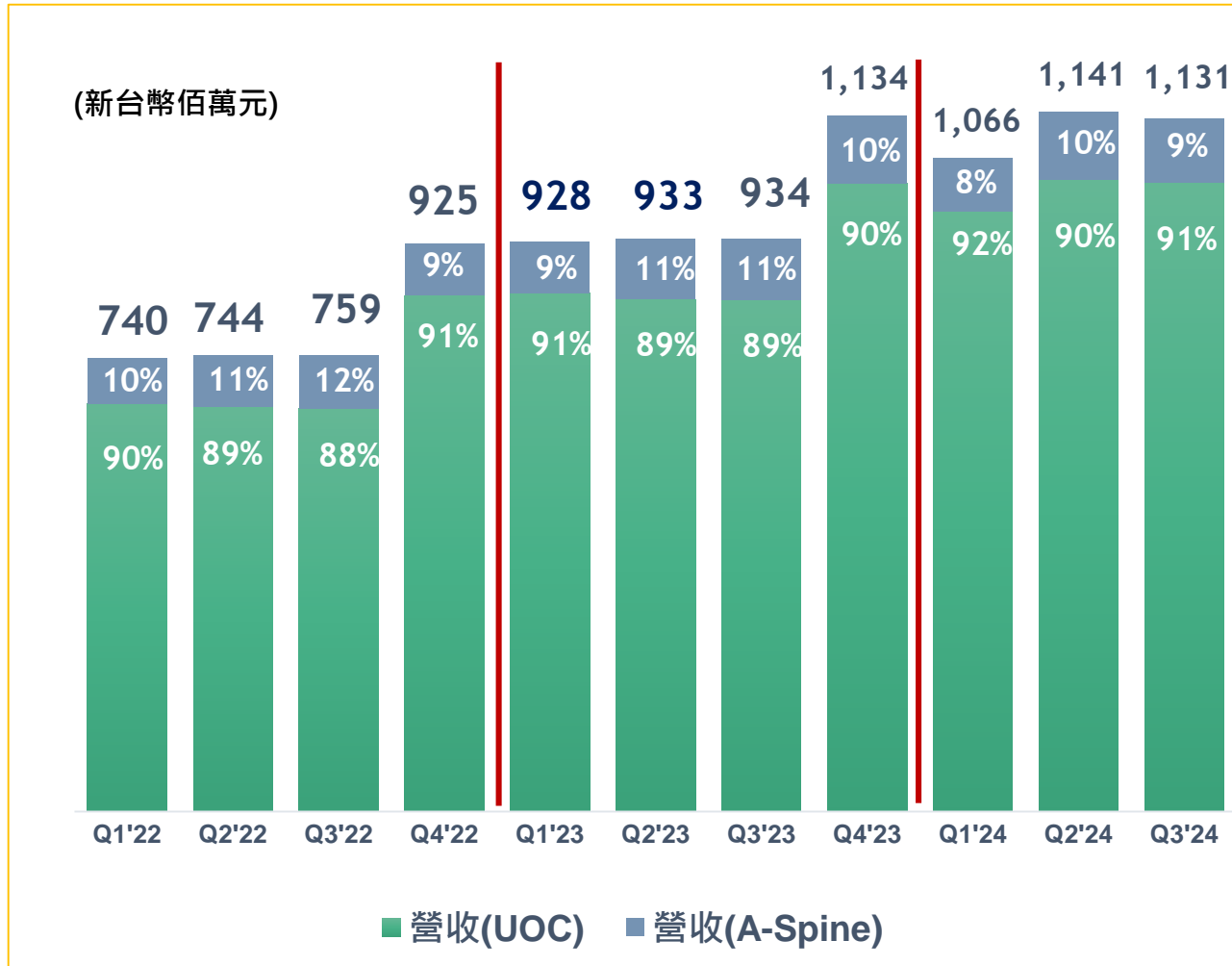
2024年前三季業績

(新台幣仟元)	<u>2023 前三季</u>	<u>2024 前三季</u>	<u>DIFF</u>	<u>%</u>
營業收入	2,795,770	3,337,208	541,438	+19%
營業利益	387,510	441,401	53,891	+14%
業外損益	<u>(25,638)</u>	<u>11,484</u>	<u>37,122</u>	+145%
淨利	<u>264,423</u>	<u>334,408</u>	<u>69,985</u>	+26%
%	9%	10%	1%	
EPS	3.14	3.48	0.34	+11%

逐季財務指標

集團營收走勢

財務比率



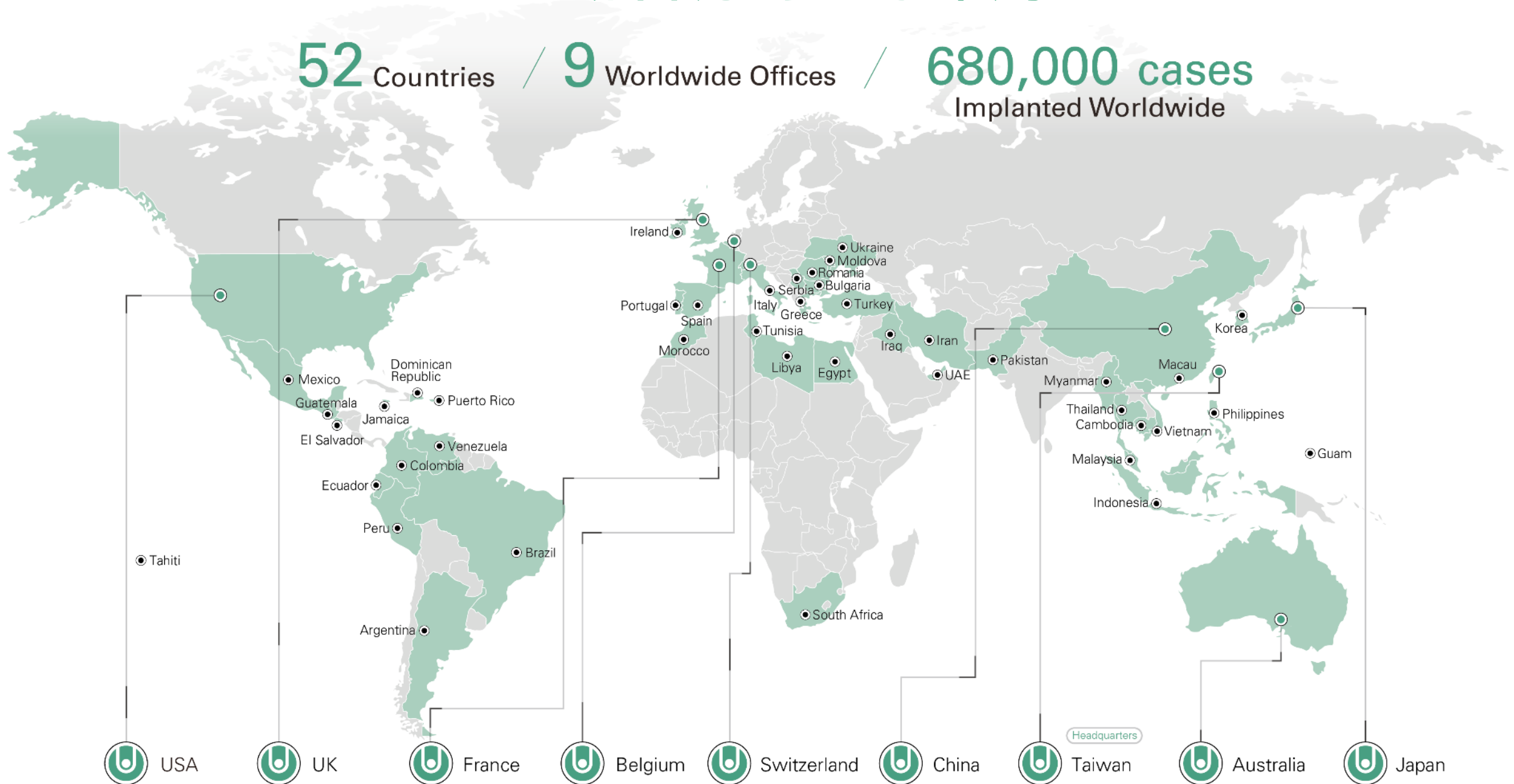
2024 前三季 毛利率 78% ; 營業費用率 65%

聯合骨材全球布局

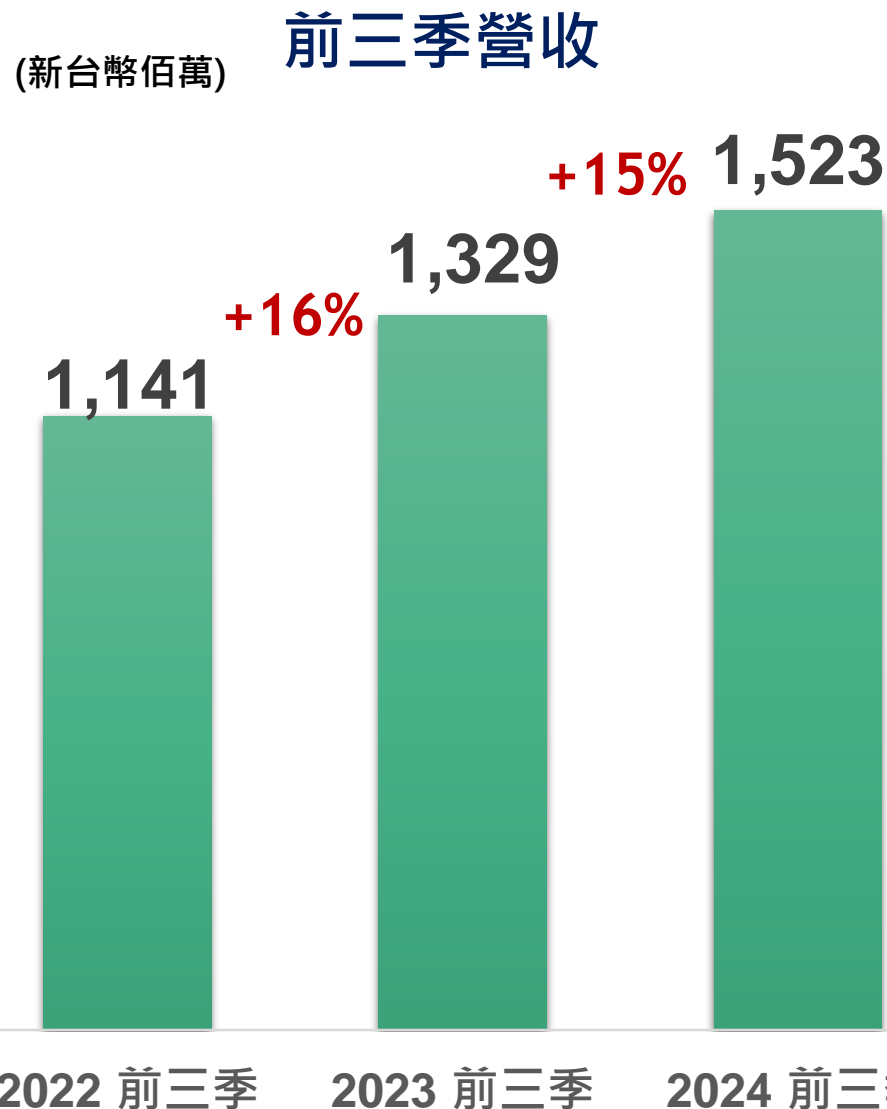
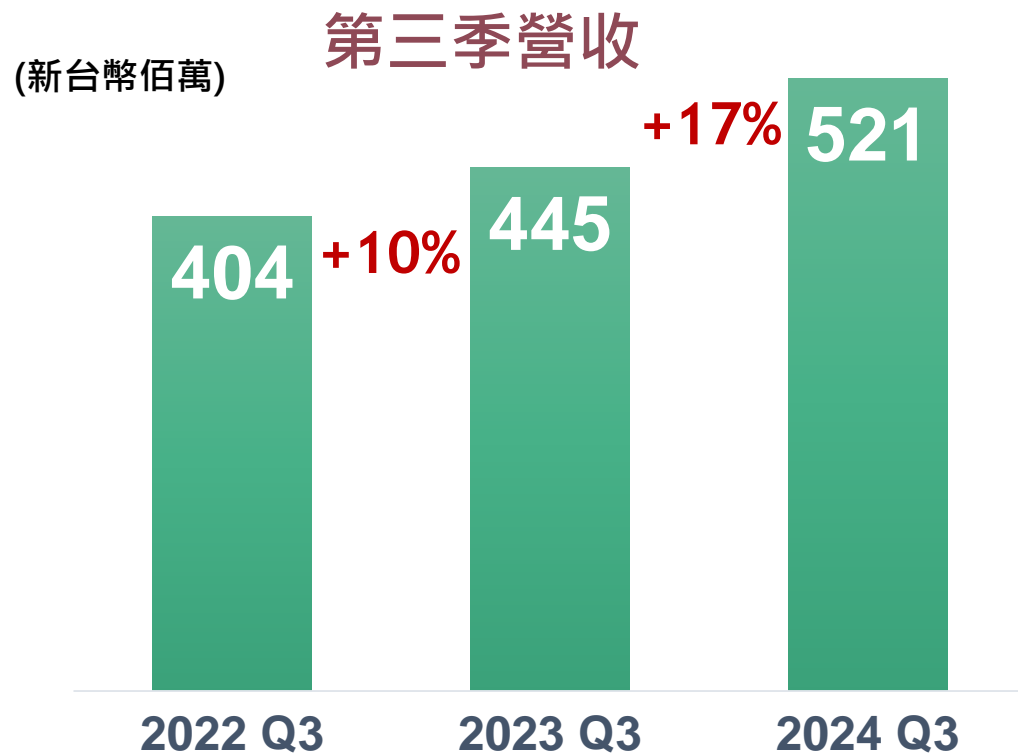
52 Countries

9 Worldwide Offices

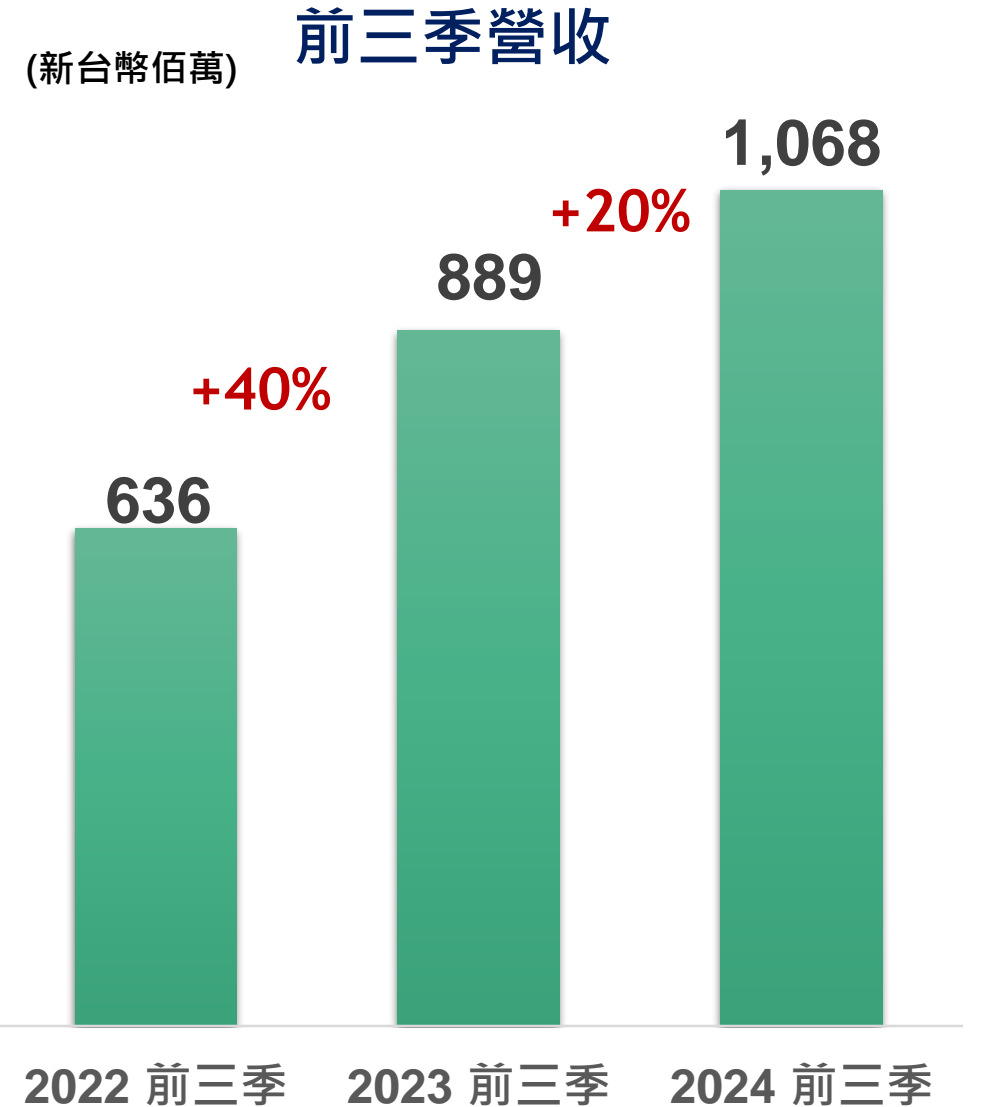
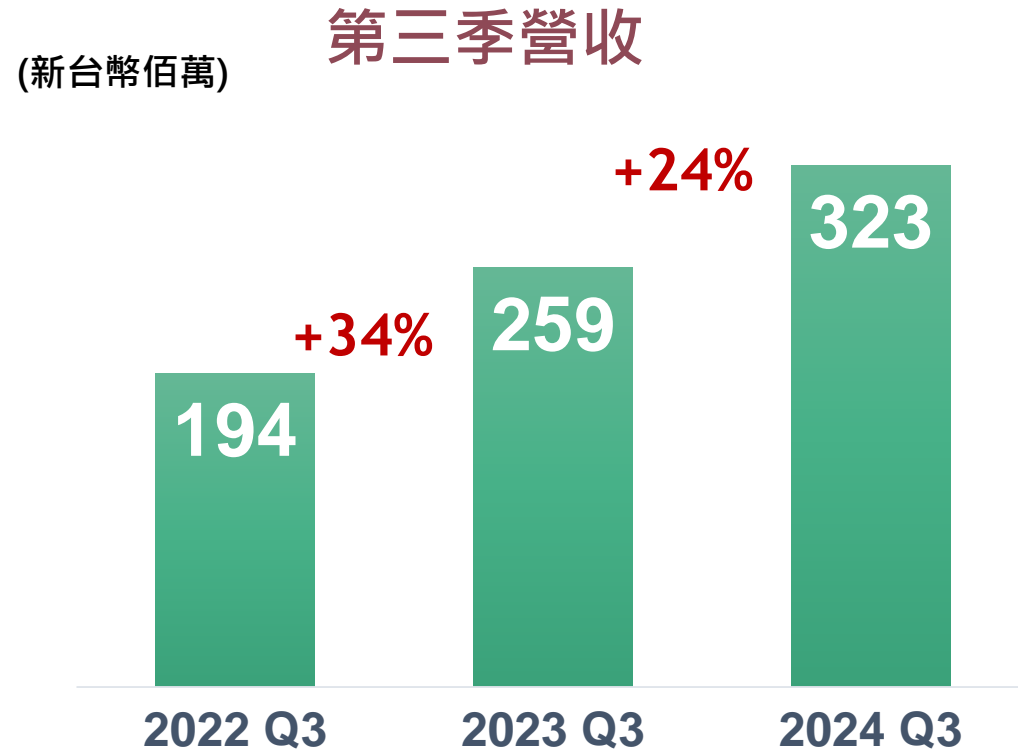
680,000 cases
Implanted Worldwide



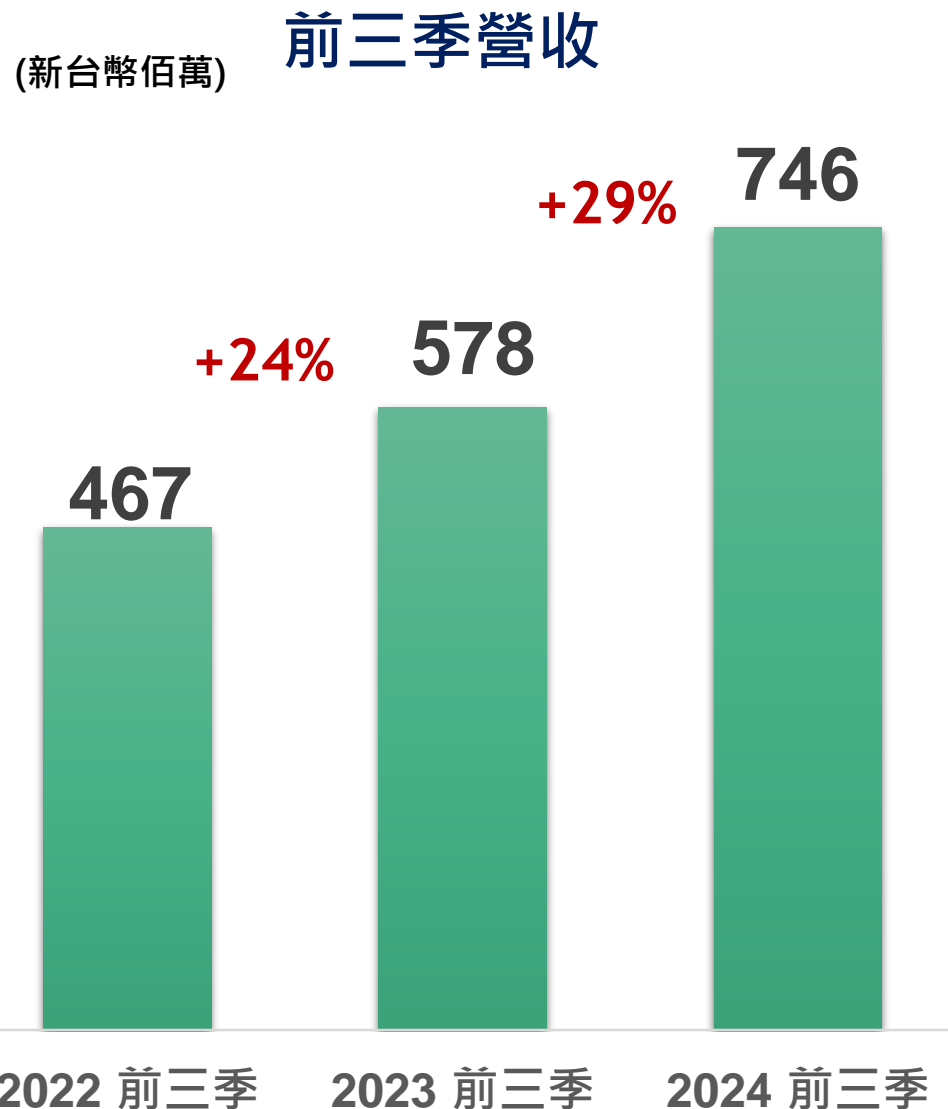
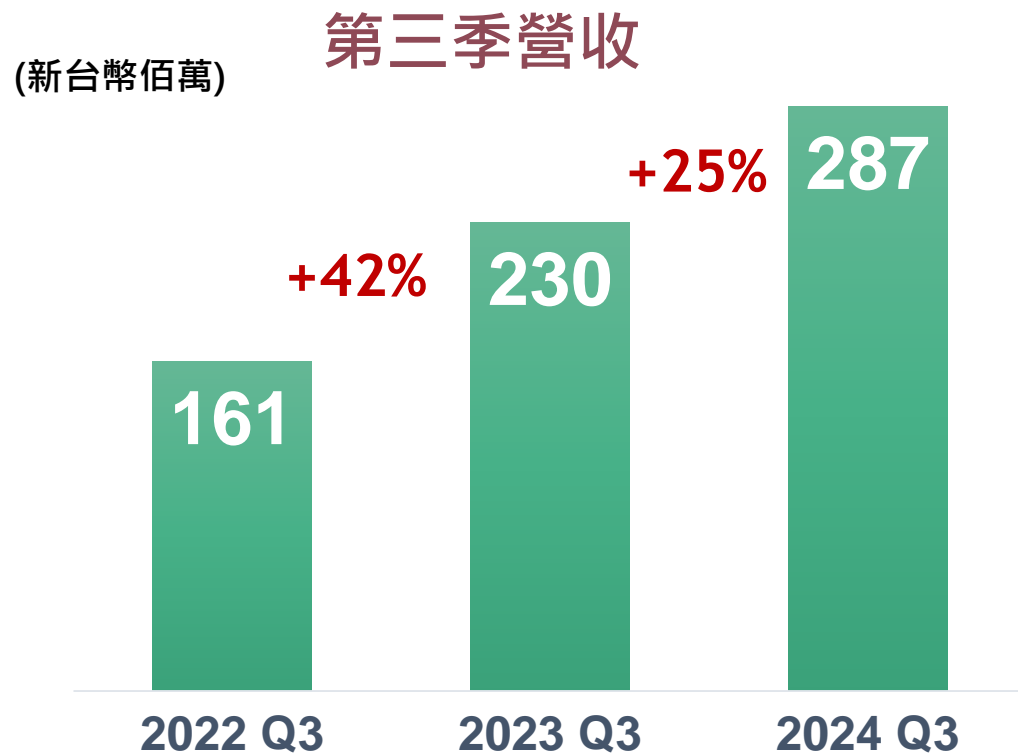
亞太市場業績



歐洲中東非市場業績



美洲市場業績



10 月營收表現

NT\$ 4.60億 (YoY +13% ; 單月新高)

(新台幣佰萬元)	2023 10月	2024 10月	YoY%
<u>營業收入</u>	<u>406.9</u>	<u>460.3</u>	<u>13%</u>
亞太 (APAC)	170.5	180.9	6%
歐洲中東非 (EMEA)	136.9	150.0	10%
美洲 (America)	99.4	129.4	30%

2024 前10月營收

NT\$ 38.0億 (YoY +19% ; 續創歷史新高)

(新台幣佰萬元)	2023 1~10月	2024 1~10月	YoY%
<u>營業收入</u>	<u>3,202.6</u>	<u>3,797.5</u>	<u>19%</u>
亞太 (APAC)	1,499.1	1,704.0	14%
歐洲中東非 (EMEA)	1,025.8	1,218.2	19%
美洲 (America)	677.7	875.3	29%

感謝您的聆聽

Each Step We Care

誠信 盡責 快樂 創新